SYNDICAT D'ENERGIES DE LA COTE D'OR

9 A, Rue René Char - BP 67454 - 21 074 DIJON Cedex

COMMUNE DE MÂLAIN

Dissimulation BT rue Maurice Béné
Réseau issu des postes "Rue de CERCEY" et "EGLISE"

PLAN PARCELLAIRE

AVANT PROJET

N°ERDF DB24/004447

Echelle: 1/1000

SYNDICAT D'ENERGIES DE LA COTE D'OR 9 A, Rue René Char - BP 67454 - 21074 DIJON Cedex Tél : 03 80 50 99 20 Fax : 03 80 50 99 39	N° DE DOSSIER ER/073/C TECHNICIEN **Mr SPAGNOLO F.**

SOCATER
15, rue du bailly - ZAE Capnord
BP 57514 - 21075 Dijon Cedex
Tél :0380700747 - Fax :0380700748
E.mail :dg.dijon@socater.fr - www.socater.fr

INDICE	DESIGNATION ET SUIVI	DATE
A	AVANT PROJET	16/04/2015

Dossier N° 21.15036

COUPE TYPE DE TRANCHEE
(Pour pose de canalisations electriques ou gaz)

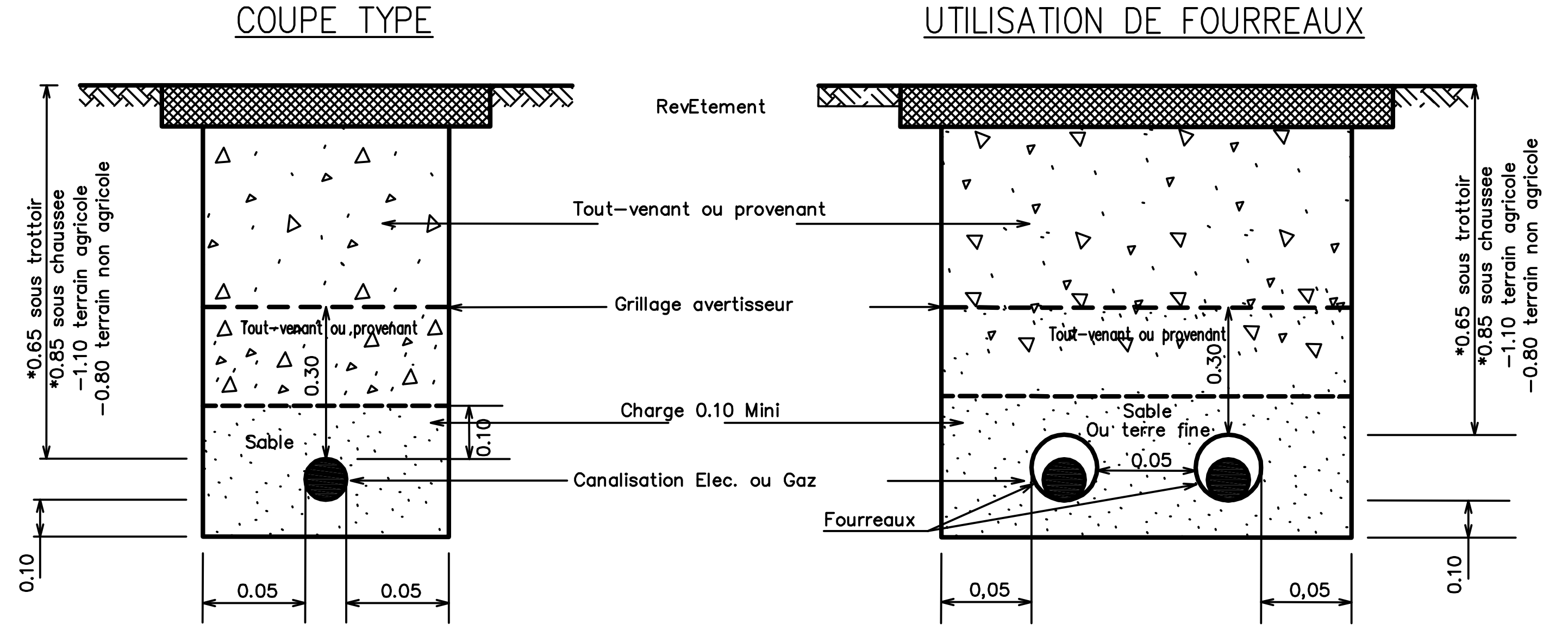

NOTA : * Sauf prescriptions particulieres, notamment du gestionnaire de voirie.

DISTANCES ENTRE CANALISATIONS ELECTRIQUES OU GAZ

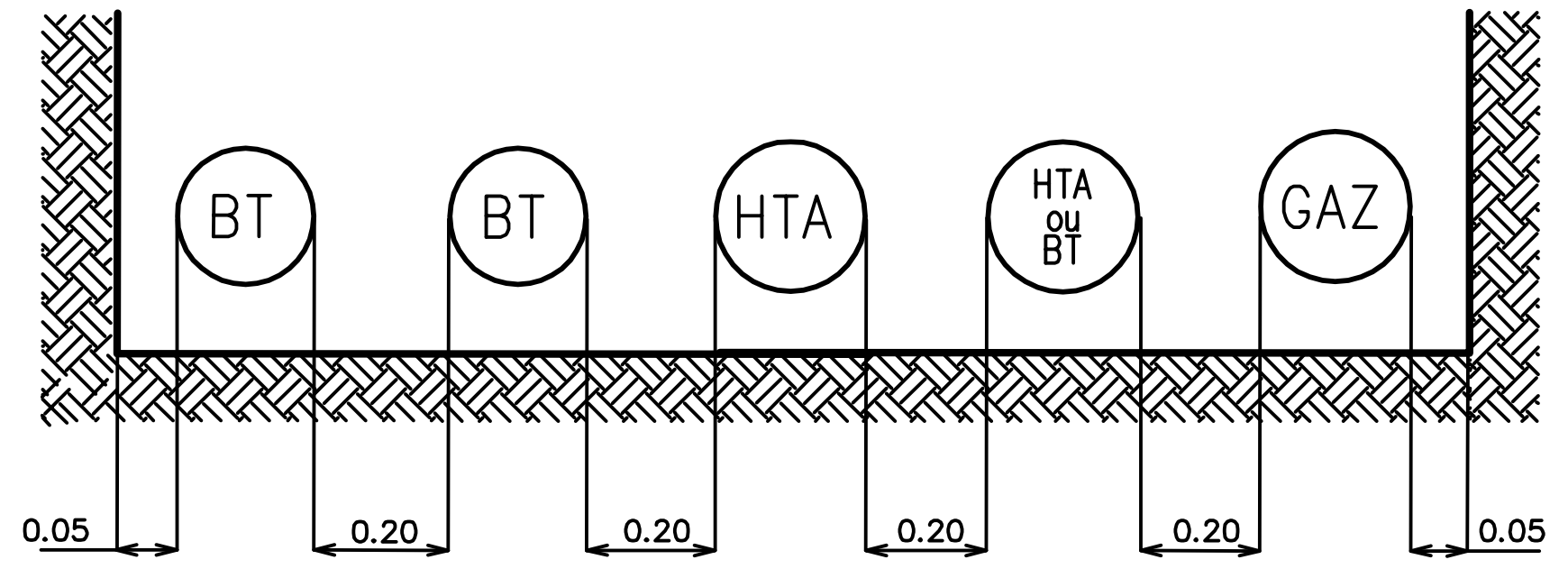

VOISINAGE AVEC D'AUTRES CANALISATIONS

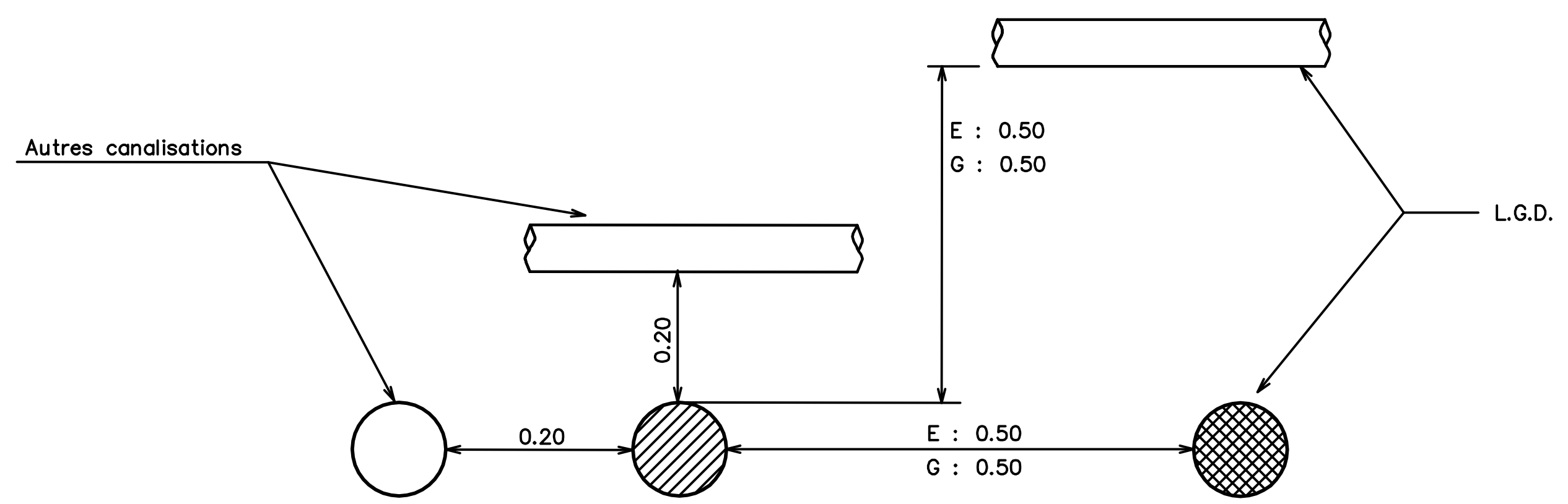

D POSE :
1 CIBE Grand Volume (CGV) en saille en privé
1 Grille FC240²
1 Arrivée BTS 150²
1 Départ BTS 150²
1 Départ 35² tri non protégé
1 TDN Résistivité du sol = 148 Ω/m
1 Serpentin conducteur de 10m de 25mm² Cu dans 1 tranchée de 3m

E POSE :
1 RAS BT 150² sur façade
+ 1 RAS EP 10² sur façade
1 EJAS 150/70 _ 4 CRR 16-70
câble BT 3x70²+1x70² alu en façade sur 18m00
câble EP 3G10² U1000 RO2V en façade sur 18m00
1 Protection Mécanique

F POSE :
1 Socle simple S20 encatré en privé
1 réhausse H(total)=75cm
1 RMBT 300 - 6 plages
1 Module réseau 150
1 Arrivée BTS 150²
2 Modules branchement
1 Départ 35² monophasé protégé
1 Départ 35² tri non-protégé
1 TDN Résistivité du sol = 196 Ω/m
1 Serpentin conducteur de 10m de 25mm² Cu dans 1 tranchée de 3m

G POSE :
1 CIBE Grand Volume (CGV) encastré en privé
1 Grille FC240²
1 Arrivée BTS 150²
1 Départ BTS 150²
1 Départ 35² monophasé protégé
2 Départs 35² mono. non protégé
1 TDN Résistivité du sol = 162 Ω/m
1 Serpentin conducteur de 10m de 25mm² Cu dans 1 tranchée de 3m

ex3 EXISTANT :
PBA 11A300 n°10 en bissectrice
1 ES2000
1 EP n°14D
2 Brt4T
1 Ferrure FT 2 câbles

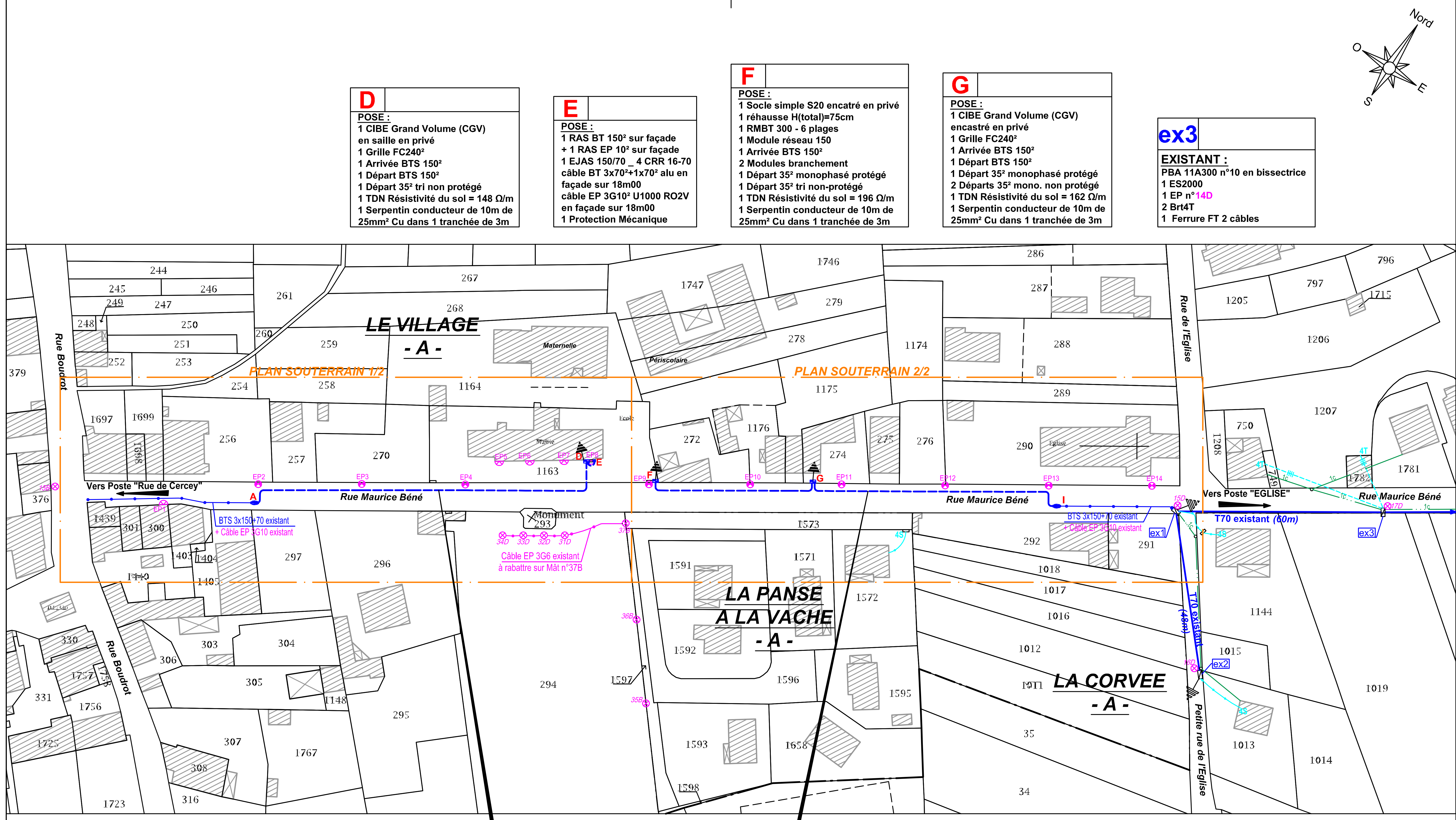

A POSE :
1 Boite de jonction BT de type JNI 240/240

POSE : 1 Câble BTS 3x150²+70² Alu C33-210
+ 1 Câble EP 3G10² U1000 RO2V sous TPCØ63
+ câblette 25² Cu

POSE : 1 Câble BTS 3x150²+70² Alu C33-210
+ 1 Câble EP 3G10² U1000 RO2V sous TPCØ63
+ câblette 25² Cu

I POSE :
1 Boite de jonction BT de type JNI 240/240

ex1 EXISTANT :
PBA 11A1250 n°11 en bissectrice
1 EAD2000
1 EP n°15D _ 1 Prise guirlande
1 Brt4T _ 1 BAS35²
1 RAS BT 150² + 1 RAS EP 10²
1 Terre
1 Ferrure FT 2 câbles
DEPOSE :
1 Brt4T
1 Câble FT

ex2 EXISTANT :
PBA 10A650 n°12 en arrêt
1 EA2000
1 EP n°16D
1 BAS35²
1 Terre