COMMUNE DE
MASSINGY-LES-VITTEAUX

DISSIMULATION DES RESEAUX
RUE DU CHATEAU FOURMI
Réseaux Issus du Poste VILLAGE HAUT

N° SICECO : ER/176/A
N° ENEDIS : DB24/015504

PLAN PARCELLAIRE DE POSE 1/1000

SYNDICAT D'ENERGIE
DE CÔTE D'OR
9A, Rue René Char - 21000 DIJON - Tél : 03 80 50 99 20
Frédéric SPAGNOLO - 03 80 50 08 89

LIRELEC
3, Rue de Cluj - 21000 DIJON
Tél : 03 80 73 80 20

PLAN

1

Ind.	Date	Modifications	Crée par	Vérifié par
A	07/12/2018	Approbation	JP	NC
B	08/03/2019	Article 323-25	JP	-
C	-	-	-	-
D	-	-	-	-

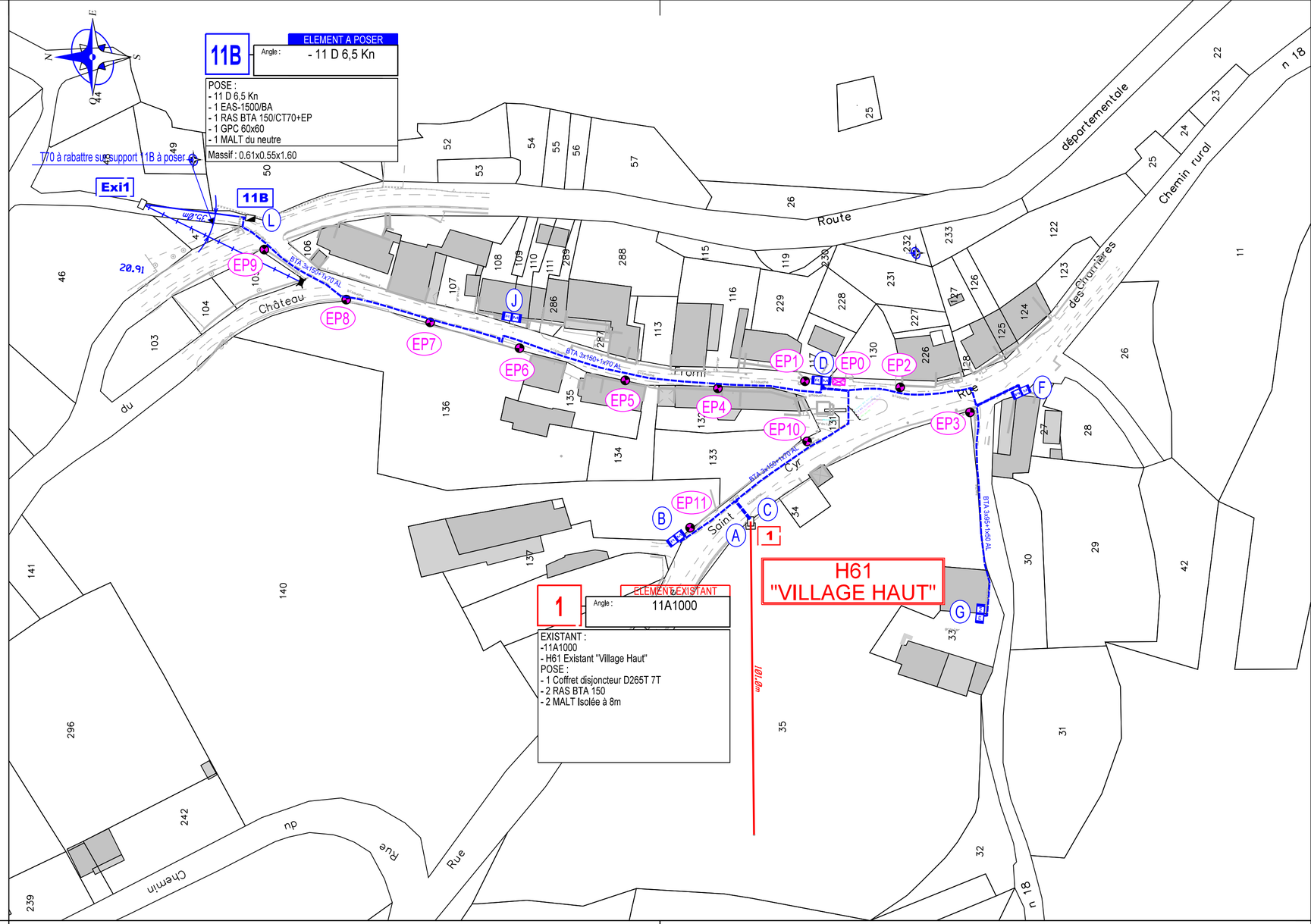

SCHEMA ELECTRIQUE - Réseau Basse Tension

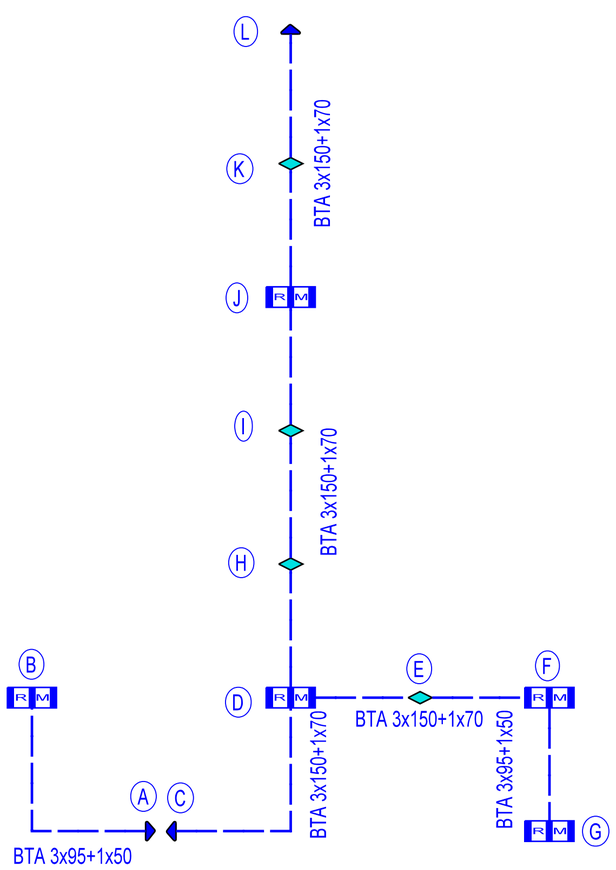

SCHEMA ELECTRIQUE - Réseau Eclairage Public

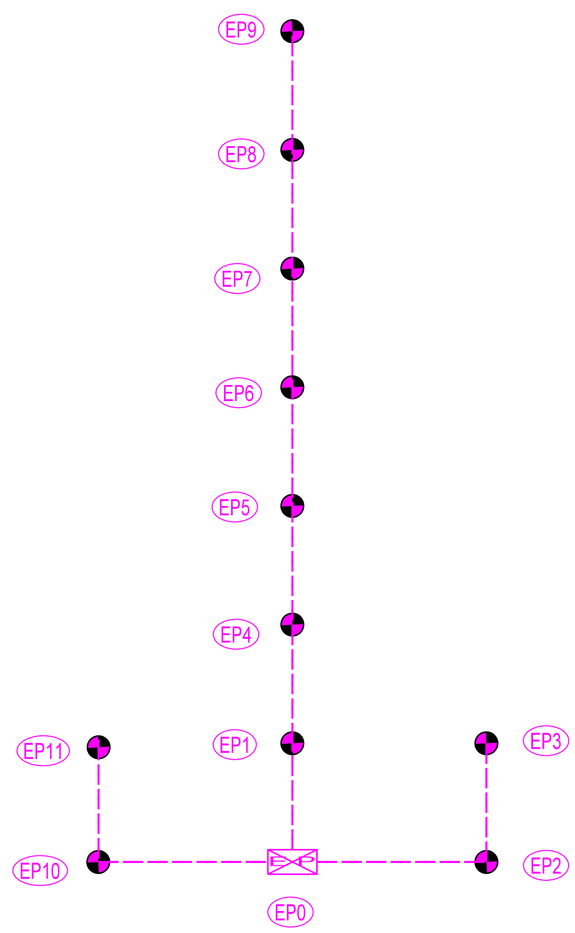

Matériel Eclairage Public

- 1 Mât cylindroconique H=6 ml
- 1 Luminaire FALCO Led 50 W T=3000K - EN TOP
- L'ensemble RAL : Vert Mousse 6005



1- CCPI
2- Comptage : Réutilisé Existant
3- Commande
Le compartiment commande EP comprendra :
- 1 tableautin IP2X
- 1 interrupteur général de coupure en tête 63A : interrupteur rotatif cadenassable
- 1 circuit de commande protégé par disjoncteur 10A
- 1 organe de commande horloge astronomique, 2 contacts minimum, protégé par disjoncteur 2A. La programmation devra être réalisable avec une application smartphone ou tablette, connexion possible en Bluetooth. L'implantation de l'antenne pour synchronisation est à l'appréciation de l'installateur, en dehors du tableautin
- 1 commutateur 3 positions
- 1 contacteur de puissance 60A
- Protection des départs par disjoncteurs de courbe B, équipé d'un bloc différentiel (DDR)